

Привет! Эта инструкция поможет вам купить билет на конференцию **День интернет-рекламы**.

Погнали!

(Для удобства мы сделали навигацию)

[1. Выберите тип участия и нажмите кнопку “Купить”](#)

[3. Введите данные участника и перейдите к оплате](#)

[4. Выберите удобный способ оплаты для вас \(от юридического лица или от физического\)](#)

[4.1 Если оплата от юридического лица, нажмите на кнопку “Выставить счет” и заполните реквизиты компании.](#)

[4.2 Если оплата от физического лица, выберите оплату банковской картой или PayPal.](#)

[5. Покупка билетов для нескольких участников](#)

[6. У вас есть промокод?](#)

1. Выберите тип участия и нажмите кнопку “Купить”

ВСЁ ВКЛЮЧЕНО	В билет входит: <ul style="list-style-type: none">- личное участие в трех потоках программы- видеозаписи- презентации- обед- кофе-брейки	до 31 января 3 500 р. 4 000 р.	КУПИТЬ
ПРОСТОЙ ОФЛАЙН	В билет входит: <ul style="list-style-type: none">- личное участие в трех потоках программы- презентации- кофе-брейки	до 31 января 1 700 р. 2 000 р.	КУПИТЬ
ОНЛАЙН ТРАНСЛЯЦИЯ + ВИДЕОЗАПИСИ	В билет входит: <ul style="list-style-type: none">- онлайн-участие в трех потоках- видеозаписи- презентации	до 31 января 2 700 р. 3 200 р.	КУПИТЬ

2. Войдите в систему

(Продажа билетов осуществляется через Runet-id)

Есть два варианта:

а) **У вас уже есть аккаунт в runet-id**

Нажмите кнопку “Войти через runet-id”.

Для авторизации введите электронную почту, указанную при регистрации аккаунта, и пароль.

Зарегистрироваться просто!

Уже есть аккаунт в RUNET-ID? Тогда авторизуйтесь и нажмите «Оформить заказ».

Если аккаунта нет, создайте его. Это займет пару минут.

Если что-то не получается, напишите нам: reg@advdays.ru, или позвоните: +7 (812) 303-87-43

ВОЙТИ ЧЕРЕЗ RUNET-ID

б) **У вас нет аккаунта** или вы хотите создать новый? Нажмите на кнопку **“Войти через runet-id”**. Далее, внизу нового окна нажмите **“зарегистрировать”**.

ИД Авторизация / RUNET-ID - Google Chrome

https://runet-id.com/oauth/main/auth/?social=&apikey=4sa775s4sd&url=http%3A%2...

RUNET-ID

Вы можете авторизоваться при помощи аккаунта RUNET-ID, если являетесь пользователем сервиса:

836569

.....

Запомнить меня [Восстановить пароль](#)

Войти

Или вы можете авторизоваться при помощи учетных записей социальных сетей:

Если у вас нет аккаунта RUNET-ID, вы можете его **зарегистрировать.**

Для создания аккаунта заполните анкету и нажмите **“Зарегистрироваться”**
! Важно указывать актуальную почту, т.к. на нее придет билет и материалы после конференции

ИД Авторизация / RUNET-ID - Google Chrome

https://runet-id.com/oauth/main/register/?social=&apikey=4sa775s4sd&url=http%3A%2...

RUNET-ID

Регистрация

Вы можете одновременно получить RUNET-ID и зарегистрироваться на мероприятие, заполнив форму:

Фамилия Имя

Отчество Город

Телефон E-mail

Компания Должность

Я не робот geCAPTCHA

Я хочу получать информационные рассылки проекта

Я даю согласие на обработку персональных данных

Нажимая кнопку «Зарегистрироваться», я принимаю условия Пользовательского соглашения и даю свое согласие RUNET-ID на обработку моих персональных данных, в соответствии с Федеральным законом от 27.07.2006 года №152-ФЗ «О персональных данных»

Зарегистрироваться

Ожидание bam.nr-data.net...

3. Введите данные участника и перейдите к оплате

Вошли в систему gunet-id? Отлично.

Теперь нужно ввести данные того участника, кому приобретается билет.


Например, если вы приобретаете билет себе, начните вводить свое ФИО или номер аккаунта gunet-id. В выпадающем списке выберите свой аккаунт.

Нажмите на кнопку **“Оформить заказ”**

УЧАСТНИКИ

+

Не нашли, кого искали? Или нет RUNET-ID?
[Добавить нового участника](#)



Полина Аполон
TRINET.Group

Промокод + [Удалить участника](#)

Участие в конференции День интернет рекламы "Всё включено"

3 500 руб.

ВСЕГО БИЛЕТОВ НА СУММУ: 3 500 Р.

Если вы используете промокод, сумма со скидкой отобразится на следующем этапе.

ОФОРМИТЬ ЗАКАЗ

4. Выберите удобный способ оплаты для вас (от юридического лица или от физического).

Для этого поставьте галочку в пункте **“Я согласен с условиями договора оферты и готов перейти к оплате”** и выберите доступные способы.

1 РЕГИСТРАЦИЯ2 ОПЛАТА

Тип билета	Цена	Кол-во	Сумма
Участие в конференции День интернет рекламы "Всё включено" ^	3500 руб.	1	3500 руб.

Аполон Полина Андреевна

ИТОГО: 3 500,00 руб.



Я согласен с условиями [договора-оферты](#) и готов перейти к оплате

Для юридических лиц

Выставить счет

Для физических лиц

Cloud Payments



PayPal

← Назад

4.1 Если оплата от юридического лица, нажмите на кнопку “Выставить счет” и заполните реквизиты компании.

Если оплата от ИП, в поле КПП нужно ввести “0”.

Обращаем внимание, что мы работаем **без НДС**.

После ввода и проверки реквизитов нажмите “**Выставить счет**”.

После открытия ссылки на сформированный счет. Его уже можно передавать в бухгалтерию.

После оплаты счета билет автоматически придет на ваш email, указанный при регистрации.

Выставление счета

Пожалуйста, внимательно заполните реквизиты компании, которая будет оплачивать ваше участие. Указанные вами данные будут использованы в выставленном счете.

Документы на оплату будут созданы автоматически, без проверки корректности реквизитов.

Название компании

Полное наименование организации, включая организационно-правовую форму предприятия

Юридический адрес (с индексом)

Например: 123317, г. Москва, Пресненская набережная, дом 6, строение 2, этаж 27, помещение 1

Почтовый адрес (с индексом)

Например: 123317, г. Москва, Пресненская набережная, дом 6, строение 2, этаж 27, помещение 1

ИНН

10 или 12 цифр, зависит от организационной формы

КПП

9 цифр, если имеется

Телефон

Формат: +7 (xxx) xxx-xx-xx

Отменить

Выставить счет

4.2 Если оплата от физического лица, выберите оплату банковской картой или PayPal.

Внесите реквизиты карты и нажмите “**Оплатить**”

После оплаты участия и поступления средств на наш счет, билеты автоматически придут на ваш email, указанный при регистрации.

ВВЕДИТЕ ДАННЫЕ КАРТЫ ДЛЯ ОПЛАТЫ ×

Оплата заказа в runet-id.com

Введите данные для оплаты

НОМЕР КАРТЫ:
0000 0000 0000 0000 ?

СРОК ДЕЙСТВИЯ: 01 / 23 ?

ИМЯ ВЛАДЕЛЬЦА:
OLEG FOMIN ?

CVV2/CVC2
000

ПОСЛЕДНИЕ 3 ЦИФРЫ С ОБРАТНОЙ СТОРОНЫ КАРТЫ

Е-МАЙЛ ДЛЯ КВИТАНЦИИ (НЕ ОБЯЗАТЕЛЬНО):
p.apolon@conf.trinet.ru

ОПЛАТИТЬ 3 500 РУБ.

Безопасное соединение

Verified by VISA MasterCard SecureCode MIRACCEPT PCI DSS

5. Покупка билетов для нескольких участников

Если вы планируете одновременно приобрести несколько билетов, выполните 1 и 2 пункт этой инструкции.

После авторизации или регистрации вашего аккаунта необходимо ввести данные участников, которым вы приобретаете билеты.

а) Если участники уже были зарегистрированы в системе **runet-id**, просто введите их ФИО или номер **runet-id** в соответствующее поле (выделено красным). Выберите их аккаунты в выпадающем списке.

б) Если у кого-то из участников нет аккаунта в **runet-id**, нажмите кнопку “добавить нового участника” и зарегистрируйте нового участника, введя его контактные данные.

Далее вы можете оплатить билеты. (см. пункт 4)

После оплаты билетов каждому из участников придет индивидуальный билет на почту, которая указана в их аккаунтах.

6. У вас есть промокод?

Его необходимо ввести в соответствующее поле и нажать на галочку для его активации. Далее нажмите “оформить заказ”. После этого сумма пересчитается.

Остались вопросы по регистрации?
Напишите нам на reg@advdays.ru